




Департамент по делам гражданской обороны,
чрезвычайным ситуациям и пожарной безопасности
города Москвы

ПЕРВАЯ ПОМОЩЬ ДЛЯ ДЕТЕЙ И ПОДРОСТКОВ



Практическое пособие

«ПЕРВАЯ ПОМОЩЬ ДЛЯ ДЕТЕЙ И ПОДРОСТКОВ»

Предназначено для школьников
средних и старших классов



© ГКУ ДПО **«УМЦ ГО и ЧС»**
Москва 2022

СОДЕРЖАНИЕ



Общие правила.....	3
Безопасность.....	4
Определение сознания.....	5
Сердечно-легочная реанимация.....	9
Кровотечение.....	10
Травма конечностей.....	15
Подавился.....	14
Ожог.....	19
Солнечный, тепловой удар.....	20
Судорожный приступ.....	21
Электротравма.....	22



ОБЩИЕ ПРАВИЛА



Если человеку больно, есть кровь: зови на помощь взрослых,
вызови скорую помощь — **103** или **112**.



БЕЗОПАСНОСТЬ



Прежде, чем оказывать помощь —
убедись в своей безопасности!


**ДРУГА НЕ СПАСЕШЬ
И САМ ПОСТРАДАЕШЬ!**



ОПРЕДЕЛЕНИЕ СОЗНАНИЯ



Если человек не отвечает тебе и на прикосновение не реагирует — **ОН БЕЗ СОЗНАНИЯ!**



ОПРЕДЕЛЕНИЕ СОЗНАНИЯ



Если человек без сознания — запрокинь голову и посмотри
движется ли грудная клетка и живот.



ОПРЕДЕЛЕНИЕ СОЗНАНИЯ



Если человек без сознания, но дышит — поверни его на бок.

1




2



3



4



ОПРЕДЕЛЕНИЕ СОЗНАНИЯ



Если человек без сознания и не дышит — сообщите взрослым или позвони в **103, 112.**


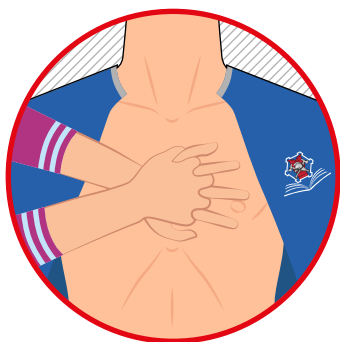
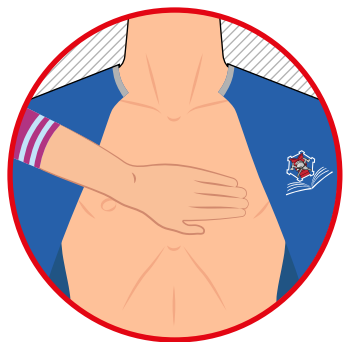


СЕРДЕЧНО-ЛЕГОЧНАЯ РЕАНИМАЦИЯ



Если человек без сознания и не дышит, а скорая в пути — приступай к сердечно-легочной реанимации (СЛР):

1. Уложи на твердую ровную поверхность.
2. Надавливай на середину груди с частотой 100 нажатий в минуту.
3. Продавливай грудину на высоту $1/3$ грудной клетки.

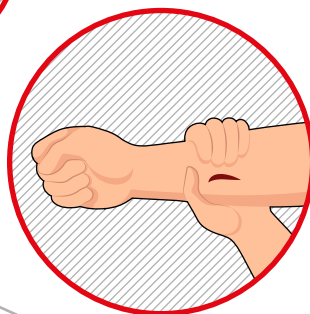


КРОВОТЕЧЕНИЕ



Если есть кровотечение, то можно помочь несколькими способами:

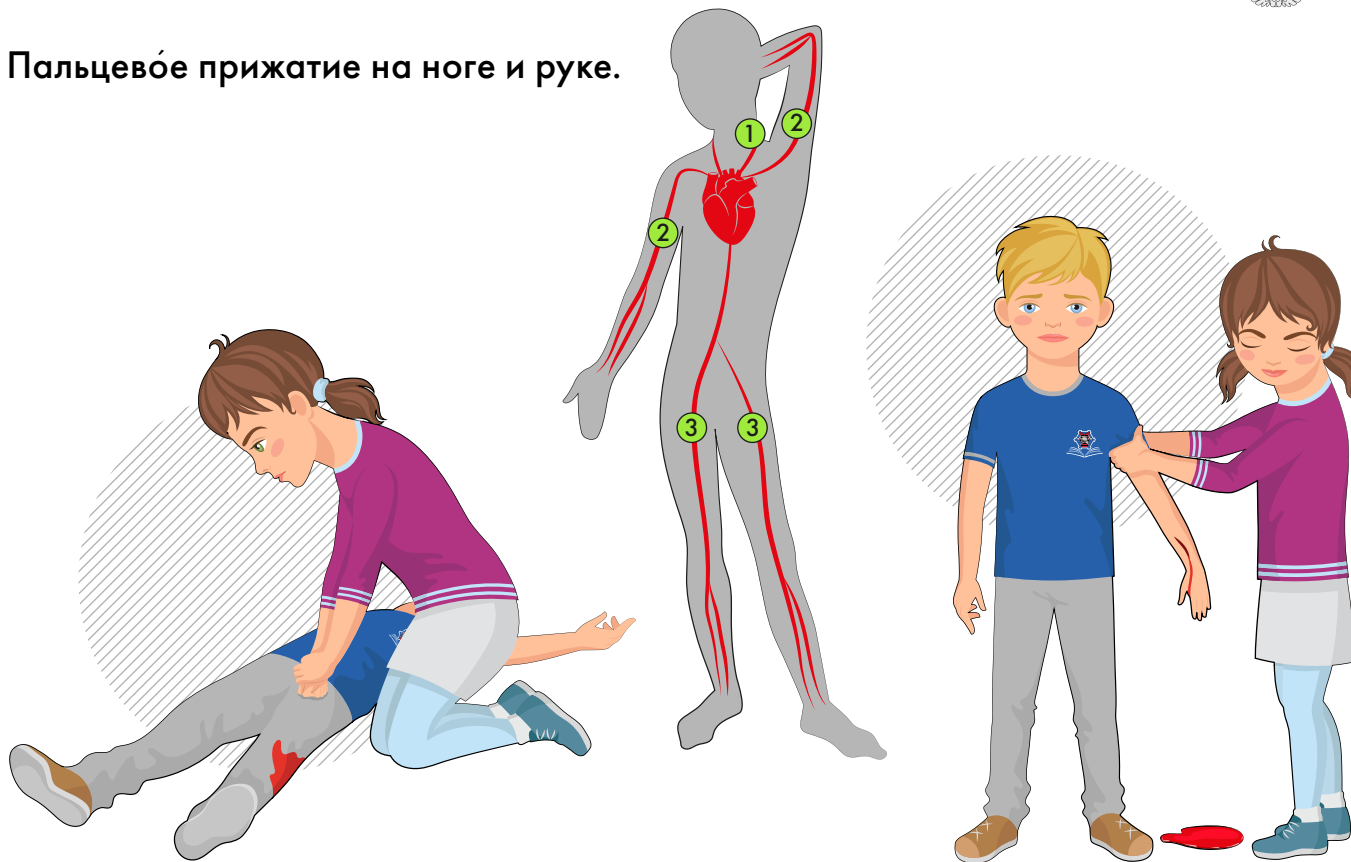
Если нет перелома, то прямое давление на рану.



КРОВОТЕЧЕНИЕ




Пальцевое прижатие на ноге и руке.



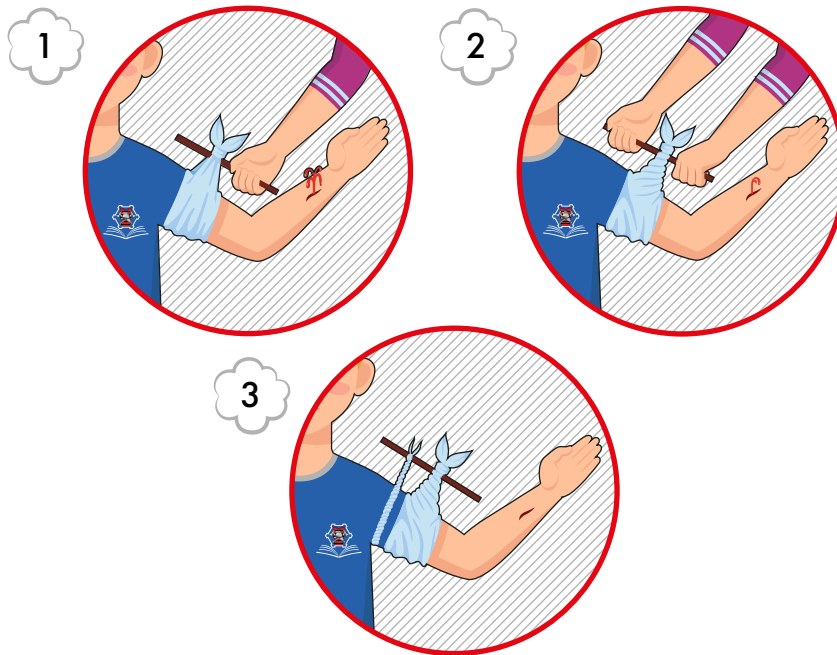
КРОВОТЕЧЕНИЕ



Жгут-закрутка.



Места наложения жгута.



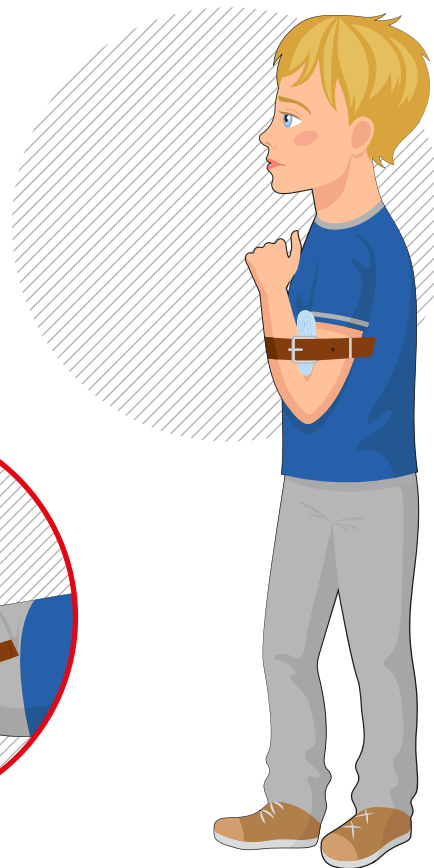
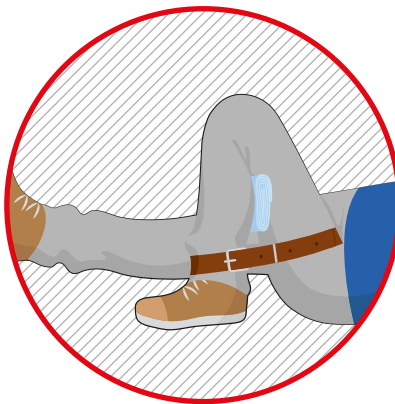
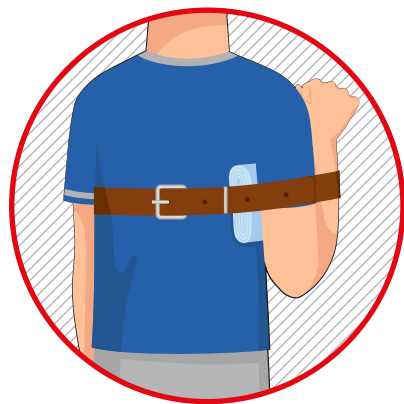
1. Никогда не накладывай жгут на голое тело.
2. Накладывай жгут на верхнюю треть плеча или верхнюю треть бедра.
3. Прикрепи записку с временем наложения жгута.

КРОВОТЕЧЕНИЕ



Если нет перелома, то можно сделать максимальное сгибание конечности.

В место сгибания помести плотный валик (полотенце, скрученная футболка), конечность зафиксируй в положении максимального сгибания.



КРОВОТЕЧЕНИЕ

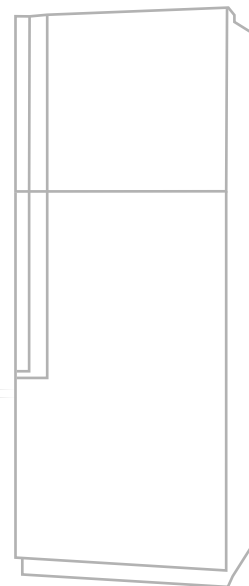



Если кровь течет из носа — наклони голову вниз, зажми ноздри, по возможности, приложи что-то холодное (лед) на нос.

Если через 10 минут кровь не остановилась — сообщи взрослым или звони в **103**, **112**.



10
минут

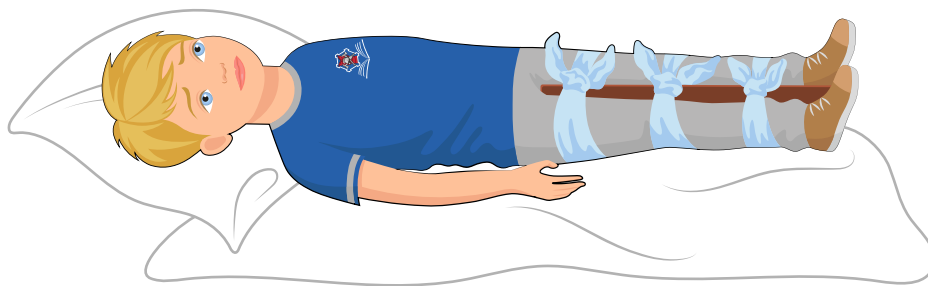


ТРАВМА КОНЕЧНОСТЕЙ



Если человек получил травму руки или ноги (перелом, сильный ушиб):

1. Останови кровотечение (если оно имеется).
2. Зафиксируй конечность, помоги принять удобное положение.
3. По возможности, приложи холод на место травмы.
4. Позови взрослых или вызови **103, 112**.



ПОДАВИЛСЯ



Если человек подавился, но дышит:



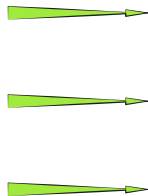
ПОДАВИЛСЯ



Если человек подавился, но не может дышать:



1. Нанеси 5 резких ударов основанием ладони между лопатками.



2. Сожми одну руку в кулак, расположив ее на животе выше пупка пострадавшего.
3. Захвати сжатый кулак другой рукой.
4. Резко с силой потяни свои руки на себя и вверх.

ПОДАВИЛСЯ



Если человек подавился, не может дышать и потерял сознание:

1. Помести одну руку основанием ладони на живот выше пупка и накрой ее второй рукой.
2. Используя вес своего тела, надави на живот пострадавшего в направлении вверх к груди.
3. Повтори несколько раз до появления дыхания (освобождения дыхательных путей).




ОЖОГ



Если получил ожог:

1. Охлади место ожога проточной холодной водой, приложи холод на 15-20 минут.
2. Ничем не смазывай.
3. Если появились пузыри – оставь их целыми.
4. Позови взрослых или вызови **103, 112**.




СОЛНЕЧНЫЙ, ТЕПЛОВОЙ УДАР



Если у человека случился солнечный или тепловой удар:

1. Проводи его в тень или прохладное место.
2. Дай попить воду маленькими глотками.
3. Приложи что-то холодное на волосистую часть головы и под мышки.
4. Помоги принять сидячее положение.
5. Если он потерял сознание, то поверни его в устойчивое боковое положение, позови взрослых или вызови **103, 112**.




СУДОРОЖНЫЙ ПРИСТУП



Если у человека случился судорожный приступ (упал, сильно трясет):

1. Подложи что-нибудь (куртка, сумка, подушка) под голову и слегка придержи ее.
2. Освободи место вокруг.
3. Позови взрослых или вызови **103, 112**.
4. Когда приступ закончится – поверни в устойчивое боковое положение.



ЭЛЕКТРОТРАВМА



Если человека ударило током:

1. Позови взрослых или вызови **103, 112**.
2. По возможности, отключи электричество (автомат, щиток).
3. Проверь сознание:

есть

нет

удобное положение

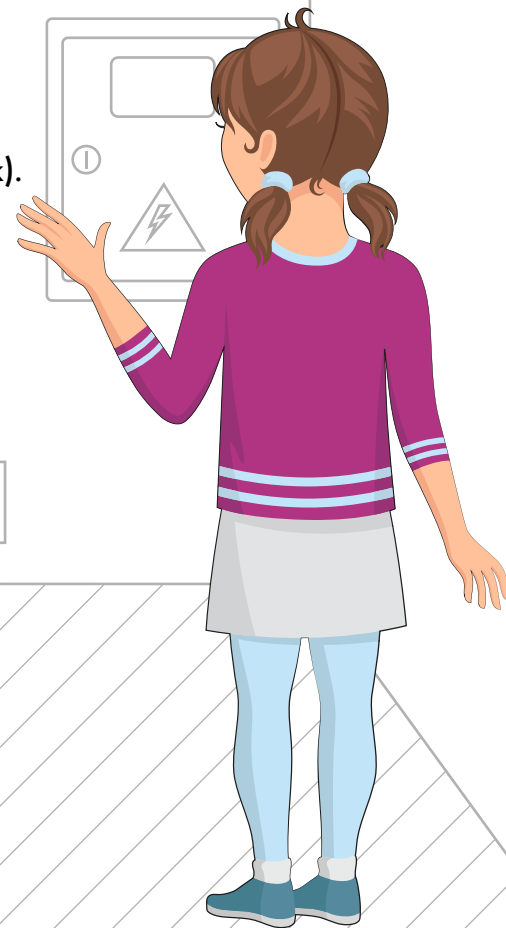
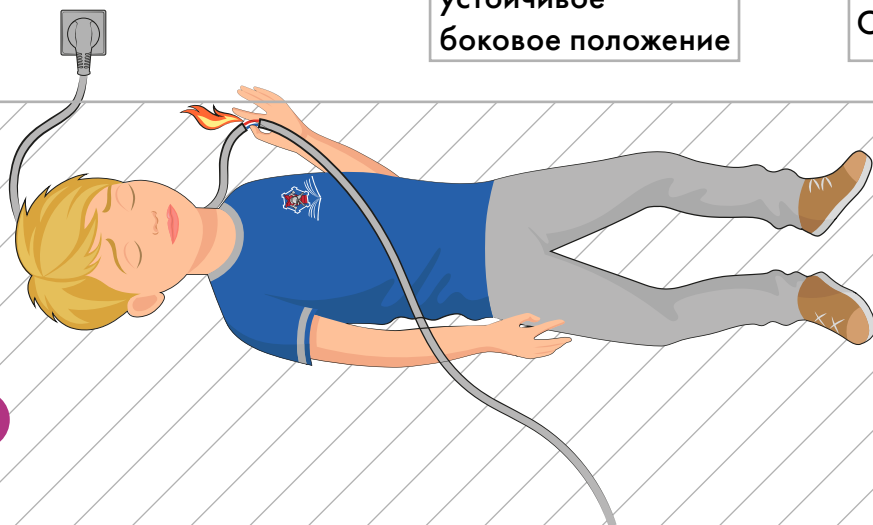
проверь дыхание

есть

нет

устойчивое
боковое положение

СЛР



ДЛЯ ЗАМЕТОК



ДЛЯ ЗАМЕТОК






ПОМНИ!

Простые действия
и один звонок по телефону
могут спасти жизнь!



ЕДИНЫЙ ТЕЛЕФОН ЭКСТРЕННЫХ СЛУЖБ – 112



Государственное казенное учреждение
дополнительного профессионального образования

**«Учебно-методический центр
по гражданской обороне и чрезвычайным ситуациям
города Москвы»**

<https://umgochs.mos.ru>